

Rapportage kerncijfers hospices Zuid-Holland Noord 2025

Inhoudsopgave

1.	Inleiding	3
1.1	Methode	3
1.2	Selectie	4
2.	Capaciteit en bezetting	5
3.	Kerncijfers	8
3.1	Verwijzers	8
3.2	Herkomst gasten	9
3.3	Leeftijd gasten	10
3.4	Verblijfsduur	11
3.5	Overplaatsingen	12
3.6	Overlijdens, continue palliatieve sedatie en euthanasie	13
3.7	Bewust stoppen met eten en drinken	13
3.8	Niet-opgenomen aanmeldingen	14
3.9	Dementie, psychiatrie en verslaving	15
3.10	Ziektebeelden	16
4.	Vraag en aanbod op regionaal niveau	17
4.1	Aantal vrije bedden 2025	17
4.2	Aantal vrije bedden per kwartaal	17
5.	Conclusies	20
6.	Samenvattende infographic	21

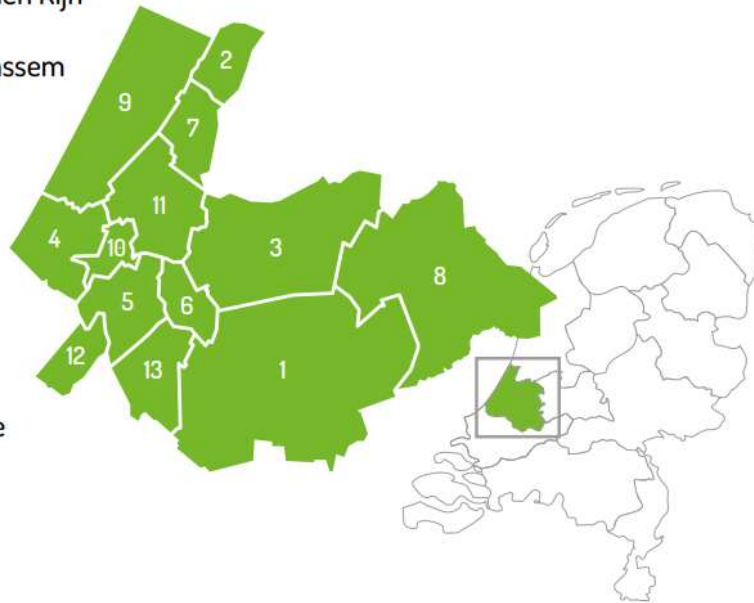
1. Inleiding

Deze rapportage biedt inzicht in het aanbod en het gebruik van hospicebedden in de regio Zuid-Holland Noord in 2025. Het Netwerk Palliatieve Zorg Zuid-Holland Noord vervult hierin een signalerende rol en brengt jaarlijks de beschikbare capaciteit, bezetting en andere relevante kerncijfers van hospices in kaart.

Met deze rapportage willen we ontwikkelingen over de jaren heen zichtbaar maken, trends signaleren en onderbouwde aanbevelingen doen voor de verdere verbetering van de hospicezorg in de regio. Hiermee draagt de rapportage bij aan passende, toekomstbestendige palliatieve zorg voor iedereen die dat nodig heeft.

Onderstaande weergave toont welke gemeenten de regio Zuid-Holland Noord omvat.

1. Alphen aan den Rijn
2. Hillegom
3. Kaag en Braassem
4. Katwijk
5. Leiden
6. Leiderdorp
7. Lisse
8. Nieuwkoop
9. Noordwijk
10. Oegstgeest
11. Teylingen
12. Voorschoten
13. Zoeterwoude



Deze rapportage is een uitgave van het netwerk Palliatieve Zorg Zuid-Holland Noord, Transmuralis. Heeft u vragen of opmerkingen? Neem dan contact op met [Anne Kors-Walraven](#).

Aan het einde van dit document vindt u de samenvattende infographic.

1.1 Methode

Deze rapportage is gebaseerd op drie bronnen. Ten eerste is er wekelijks aan de hand van het [Overzicht Bedden Vrij](#) op de website www.palliaweb.nl bijgehouden hoeveel bedden er vrij waren.

Ten tweede is er gebruikt gemaakt van de data van de uitvraag die elk jaar door VPTZ Nederland onder haar leden wordt uitgezet voor de jaarlijkse Registratierapportage. Tot slot is er een online vragenlijst ingevuld waarmee aanvullende data zijn verzameld.

Een conceptversie van deze rapportage is tijdens een digitale bijeenkomst besproken met de hospices, om onduidelijkheden op te helderen en resultaten, waar mogelijk, te duiden.

Alle cijfers in dit rapport zijn afgerond op hele getallen. Niet alle cijfers zijn beschikbaar voor alle hospices. Dit is in de tabellen weergegeven met een 'x'.

1.2 Selectie

In deze rapportage vindt u de data over de volgende hospices:

- De Hospicegroep Alphen aan den Rijn Nieuwkoop
- Hospice Issoria
- Hospice Duin- en Bollenstreek
- Hospice Katwijk DSV in Rijnsburg
- Hospice De Mare
- Hospice Wassenaar
- Hospice Amandi
- Xenia Hospice Leiden

Toelichting Hospice Bodegraven-Reeuwijk

Aangezien Hospice Bodegraven-Reeuwijk voor de bewoners van de subregio Rijnstreek/Groot Alphen een goede optie is, is dit hospice in het *Overzicht Bedden Vrij* van onze regio te vinden. Hospice Bodegraven-Reeuwijk behoort echter niet tot de regio Zuid-Holland Noord en de gegevens van dit hospice zijn dan ook niet meegenomen in deze rapportage.

Toelichting Hospice Wassenaar

Hospice Wassenaar ligt in het werkgebied van het Netwerk Palliatieve zorg Haaglanden. Toch worden de gegevens van Hospice Wassenaar vanaf rapportagejaar 2021 gerapporteerd, omdat een aanzienlijk deel van hun gasten uit Zuid-Holland Noord komt. Het hospice is bovendien volwaardig lid van het netwerk Palliatieve zorg Zuid-Holland Noord.

Toelichting Xenia Hospice Leiden

In de rapportages van eerdere jaren was Xenia Hospice Leiden alleen meegenomen in de cijfers over de bezetting van de palliatieve bedden (hoofdstuk 4). Dit jaar is er voor het eerst ook informatie aangeleverd over de andere kerncijfers. Xenia is een hospice voor jonge mensen tussen de 16 en 40 jaar.

2. Capaciteit en bezetting

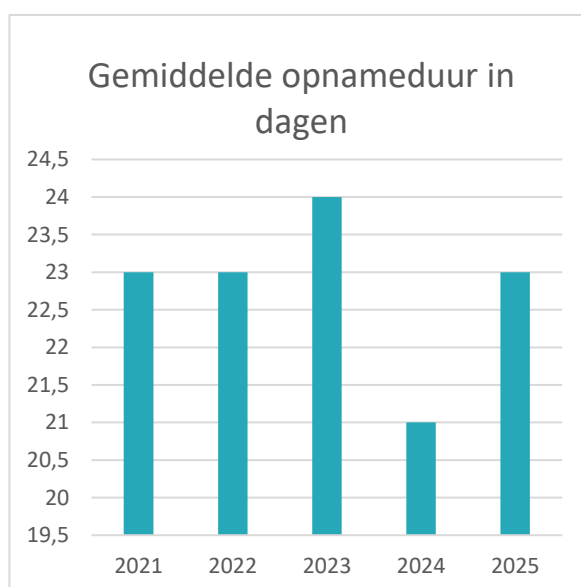
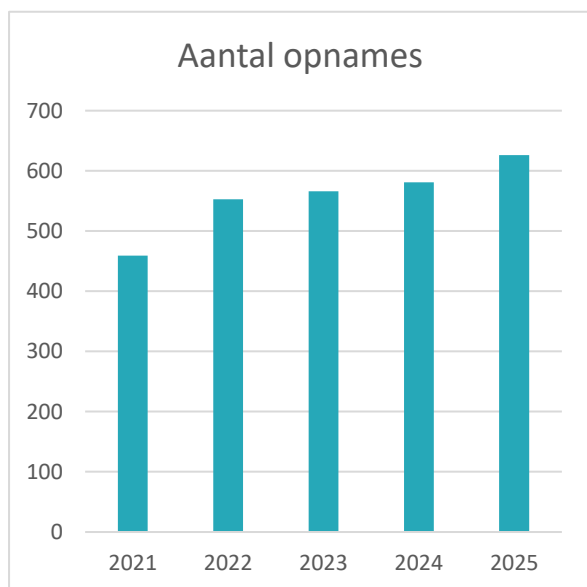
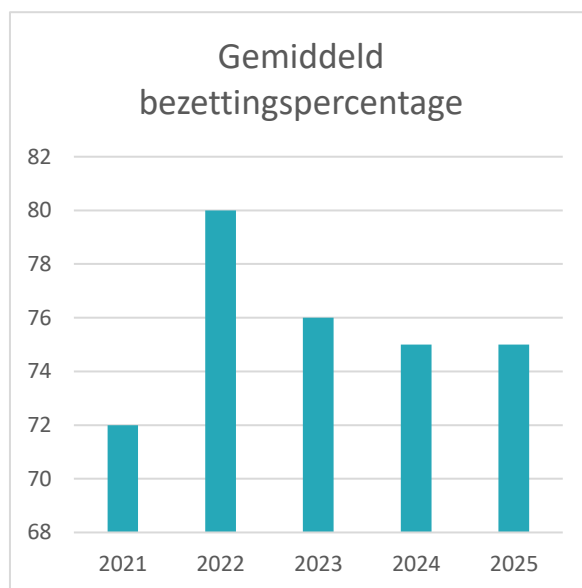
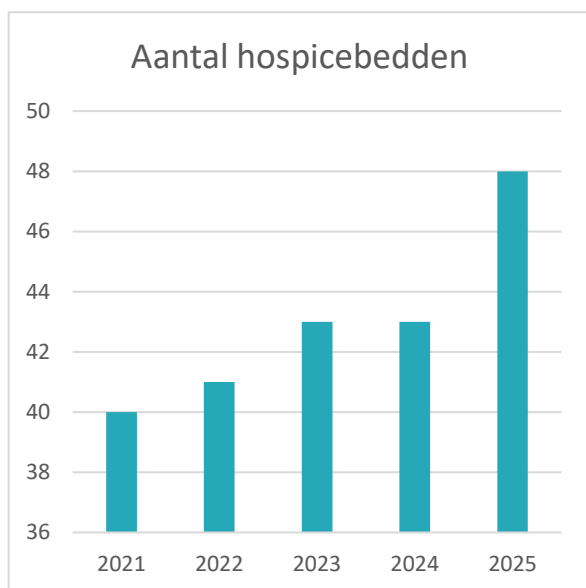
Tabel 1: Capaciteit en bezetting per hospice 2021-2025					
	Aantal hospicebedden op 1 januari	Aantal aanmeldingen	Opnames	Bezettingspercentage	Gemiddelde verblijfsduur [dagen]
De Hospicegroep Alphen aan den Rijn Nieuwkoop¹					
2025	8	163	103	81	23
2024	8	168	123	72	17
2023	8	193	127	78	18
2022	8	169	116	86	20
2021	8	Onbekend	93	55	18
Hospice Issoria					
2025	7	184	77	75	25
2024	7	199	81	79	25
2023	7	200	87	82	24
2022	7	204	79	84	27
2021	7	215	91	81	22
Hospice Duin- en Bollenstreek					
2025		226	75	82	24
2024	6	195	82	82	22
2023	6	173	82	86	22
2022	6	176	82	78	20
2021	6	124	62	78	26
Hospice Katwijk DSV in Rijnsburg					
2025	6	104	86	67	17
2024	6	88	83	76	20
2023	6	68	62	71	25
2022	5	44	38	87	38
2021	4	41	31	55	25
Hospice De Mare					
2025	6	293	117	91	17
2024	6	244	94	75	17
2023	6	222	83	64	17
2022	6	257	91	71	16
2021	6	201	78	64	18
Hospice Wassenaar					
2025	6	223	95	87	20
2024	6	155	83	83	22
2023	6	171	100	73	16
2022	6	175	109	77	17
2021	6	107	69	83	25
Hospice Amandi					
2025	4 ²	73	29	66	33
2024	4	54	35	62	26
2023	4	49	25	77	45
2022	3	74	38	80	20
2021	3	62	35	86	26
Xenia Hospice Leiden					
2025	5	55	44	53	22

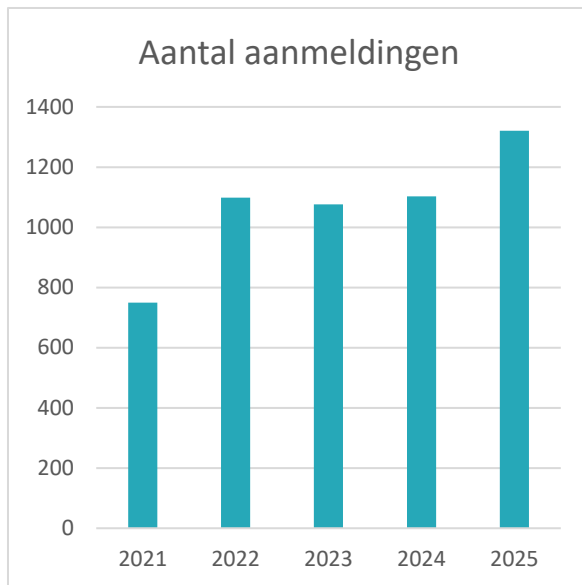
¹ Voor de cijfers van De Hospicegroep Alphen aan den Rijn Nieuwkoop is het gemiddelde genomen van Alphen a/d Rijn en Nieuwkoop.

² Eén bed kan ingezet worden voor tijdelijk verblijf.

Tabel 2: Capaciteit en bezetting totalen en gemiddelden 2021-2025

	'21	'22	'23	'24	'25
Aantal hospicebedden	40	41	43	43	48
Gemiddeld bezettingspercentage	72	80	76	76	75
Aantal opnames	459	553	566	581	626
Gemiddelde opnameduur in dagen	23	23	24	21	23
Aantal aanmeldingen	750	1099	1076	1103	1321





Toelichting tabel 1 en 2

- Het totaal aantal hospicebedden t.o.v. 2025 lijkt gestegen: van 43 in 2024 naar 48 in 2025. Dit is te verklaren omdat vanaf dit jaar de 5 bedden van Xenia Hospice Leiden meegeteld worden.
- Het gemiddeld bezettingspercentage daalde licht van 76% in 2024 naar 75% in 2025.
- Het bezettingspercentage verschilde sterk tussen organisaties; het laagste bezettingspercentage was 53% en het hoogste 91%.
- De trend van de afgelopen jaren zet zich voort in 2024; het totaal aantal opnames in de regio steeg wederom. In 2024 waren er 581 opnames en in 2025 waren er 626 opnames.
- De gemiddelde opnameduur daalde in 2025. In 2024 was de gemiddelde opnameduur 21 dagen. In 2025 was dit 23 dagen.

3. Kerncijfers

3.1 Verwijzers

Tabel 3: Initiatiefnemers aanmelding opgenomen gasten 2025

	Totaal	Ziekenhuis	Huisarts /POH	Andere zorginstelling	Thuiszorg /wijkverpleging	Cliënt of naaste zelf	Anders/onbekend
De Hospicegroep Alphen aan den Rijn Nieuwkoop	103	40	37	0	13	13	0
Hospice Issoria	77	28	21	0	4	22	2
Hospice Duinen Bollenstreek	75	22	34	0	2	14	3
Hospice Katwijk in Rijnsburg	86	26	60	0	0	0	0
Hospice De Mare	117	40	43	9	20	5	0
Hospice Wassenaar	95	36	32	2	1	24	0
Hospice Amandi	29	10	12	1	5	1	0
Xenia Hospice Leiden	44	10	2	3	2	23	4
Totaal	626	212 (34%)	241 (38%)	15 (2%)	47 (8%)	102 (16%)	9 (1%)

Toelichting tabel 3

- De meeste gasten die opgenomen zijn, zijn verwezen door het ziekenhuis of de huisarts/praktijkondersteuner. Dit was in 2024 ook het geval.
- Er zijn grote verschillen in het aantal gasten dat is aangemeld op initiatief van de thuiszorg/wijkverpleging. Dit aantal ligt tussen de 0 en 20 gasten.

3.2 Herkomst gasten

Tabel 4: Herkomst gasten 2024 en 2025												
	Totaal		Buiten Zuid-Holland Noord		Zuid-Holland Noord		Subregio ZHN Duin & Bollenstreek		Subregio ZHN Leiden e.o.		Subregio ZHN Rijnstreek	
	'24	'25	'24	'25	'24	'25	'24	'25	'24	'25	'24	'25
De Hospicegroep Alphen aan den Rijn Nieuwkoop	123	103	1	13	122	90	1	1	1	2	120	87
Hospice Issoria	81	77	2	4	79	73	7	9	72	61	0	3
Hospice Duin- en Bollenstreek	82	75	11	7	71	68	57	58	9	6	5	4
Hospice Katwijk DSV in Rijnsburg	83	86	5	3	78	83	67	78	11	5	0	0
Hospice De Mare	94	117	7	1	87	116	10	9	68	93	9	14
Hospice Wassenaar	83	95	55	62	28	33	3	11	21	22	4	0
Hospice Amandi	35	29	5	7	30	22	2	1	27	3	1	18
Xenia Hospice Leiden	x	44	x	30	x	14	x	2	x	12	x	0
Totaal	581	626	86	127	495	499	147	169	209	204	139	126

Toelichting tabel 4

- Alle hospices nemen voornamelijk gasten op die afkomstig zijn uit de subregio waar het hospice zich bevindt. Xenia is hier een uitzondering op maar dit is te verklaren vanuit het feit dat dit hospice zich richt op een specifieke doelgroep.
- Hospice Wassenaar ligt in het werkgebied van het netwerk Palliatieve zorg Haaglanden en bovenstaande tabel bevestigt dat de meeste opnames van gasten buiten Zuid-Holland Noord waren. 33 gasten waren wel afkomstig uit Zuid-Holland Noord.

3.3 Leeftijd gasten

Tabel 5: Leeftijd gasten 2024 en 2025										
	Totaal		0 t/m 40 jaar		41 t/m 60 jaar		61 t/m 80 jaar		81 jaar en ouder	
	'24	'25	'24	'25	'24	'25	'24	'25	'24	'25
De Hospicegroep Alphen aan den Rijn Nieuwkoop	123	103	0	0	15	4	54	55	54	44
Hospice Issoria	81	77	1	2	6	6	48	40	26	29
Hospice Duin- en Bollenstreek	82	75	0	1	8	5	38	32	36	37
Hospice Katwijk DSV in Rijnsburg	83	86	1	1	2	3	28	51	52	31
Hospice De Mare	94	117	0	1	6	11	37	38	51	67
Hospice Wassenaar	83	95	0	0	4	5	39	43	40	47
Hospice Amandi	35	29	0	0	2	1	16	12	17	16
Xenia Hospice Leiden	x	44	x	37	x	7	x	0	x	0
Totaal	581	626	2	42	43	42	260	271	276	271

Toelichting tabel 5

- Het overgrote deel van de gasten in 2024 was 61 jaar en ouder.
- Het aantal gasten onder de 40 ligt een stuk hoger dan andere jaren maar dit is te verklaren uit het feit dat nu voor het eerst de data van Xenia Hospice Leiden is meegenomen. Dit hospice richt zich specifiek op de doelgroep tussen de 16 en 40 jaar.

3.4 Verblijfsduur

Tabel 6: Verblijfsduur 2024 en 2025

	Gemiddelde verblijfsduur in dagen		Aantal verblijfsduur korter dan 3 dagen		Aantal verblijfsduur langer dan 3 maanden	
	'24	'25	'24	'25	'24	'25
De Hospicegroep Alphen aan den Rijn Nieuwkoop	17	23	50	1	3	4
Hospice Issoria	25	25	1	18	4	3
Hospice Duin- en Bollenstreek	22	24	2	1	3	6
Hospice Katwijk DSV in Rijnsburg	20	17	2	9	1	1
Hospice De Mare	17	17	17	16	0	1
Hospice Wassenaar	22	20	1	7	1	2
Hospice Amandi	26	33	3	3	0	1
Xenia Hospice Leiden	x	22	x	2	x	7
Totaal	21	23	76	57	12	25

Toelichting tabel 5 en 6

- Hospice De Mare en Hospice Katwijk DSV hadden in 2025 de laagste gemiddelde verblijfsduur met 17 dagen.
- Hospice Amandi heeft, met 33 dagen, in 2025 de hoogste gemiddelde verblijfsduur.

3.5 Overplaatsingen

Tabel 7: Overplaatsingen 2024 en 2025						
	Totaal		Naar verpleeghuis		Naar huis	
	'24	'25	'24	'25	'24	'25
De Hospicegroep Alphen aan den Rijn Nieuwkoop	8	7	6	4	2	3
Hospice Issoria	1	10	1	9	0	1
Hospice Duin- en Bollenstreek	8	3	5	2	3	1
Hospice Katwijk DSV in Rijnsburg	12	6	8	2	4	4
Hospice De Mare	6	5	4	5	2	0
Hospice Wassenaar	7	3	6	2	1	1
Hospice Amandi	3	6	2	3	1	3
Xenia Hospice Leiden	x	3	x	2	x	1
Totaal	45	43	32	29	13	14

Toelichting tabel 7

- In 2025 nam het aantal overplaatsingen licht af t.o.v. 2024. In 2024 waren er 45 overplaatsingen. In 2025 waren dit er 43.
- In de meeste gevallen, namelijk 29 keer, ging het om een overplaatsing naar het verpleeghuis.

3.6 Overlijdens, continue palliatieve sedatie en euthanasie

Tabel 8: Aantallen overlijdens, continue palliatieve sedatie (vastgesteld door een arts) en euthanasie per hospice 2024 en 2025

	Aantal overlijdens		Palliatieve sedatie		Euthanasie	
	'24	'25	'24	'25	'24	'25
De Hospicegroep Alphen aan den Rijn Nieuwkoop	115	90	40 (35%)	34 (38%)	11 (10%)	3 (3%)
Hospice Issoria	80	68	30 (38%)	24 (35%)	13 (16%)	3 (4%)
Hospice Duin- en Bollenstreek	74	69	18 (24%)	26 (38%)	4 (5%)	7 (10%)
Hospice Katwijk DSV in Rijnsburg	71	81	31 (44%)	17 (21%)	2 (3%)	3 (4%)
Hospice De Mare	88	106	23 (26%)	40 (38%)	3 (3%)	6 (6%)
Hospice Wassenaar	76	88	31 (41%)	22 (25%)	5 (7%)	8 (9%)
Hospice Amandi	32	22	19 (59%)	12 (55%)	3 (9%)	1 (5%)
Xenia Hospice Leiden	x	44	x	8 (18%)	x	1 (2%)
Totaal	536	568	192 (36%)	183 (32%)	41 (8%)	32 (6%)

Toelichting tabel 8

- Het aantal overlijdens is in 2025 gestegen ten opzichte van 2024 (546 versus 536). Dit is logisch te verklaren vanuit de stijging van het aantal opnames en de daling van het aantal overplaatsingen.
- Het percentage gasten waarbij sprake was van continue palliatieve sedatie daalde licht. Opvallend zijn de grote verschillen tussen hospices; het percentage ligt tussen de 18% en 55%.
- Het percentage euthanasiegevallen daalde licht. Ook hier zien we verschillen tussen hospices; het percentage ligt tussen de 2 en 10%.

3.7 Bewust stoppen met eten en drinken

Tabel 9: Aantallen bewust stoppen met eten en drinken 2025

	Totaal '25
De Hospicegroep Alphen aan den Rijn Nieuwkoop	1
Hospice Issoria	2
Hospice Duin- en Bollenstreek	3
Hospice Katwijk DSV in Rijnsburg	2
Hospice De Mare	4
Hospice Wassenaar	1
Hospice Amandi	0
Xenia Hospice Leiden	2
Totaal	15

Toelichting tabel 9

- 2025 is het eerste jaar waarvoor is uitgevraagd hoe vaak bewust stoppen met eten en drinken voorgekomen is.

3.8 Niet-opgenomen aanmeldingen

	De Hospice-groep Alphen aan den Rijn Nieuwkoop	Hospice Issoria	Hospice Duin- en Bollenstreek	Hospice Katwijk DSV in Rijnsburg	Hospice De Mare	Hospice Wasse-naar	Hospice Amandi	Xenia Hospice Leiden	Totaal
Cliënt overleden voor bed beschikbaar kwam	36	47	51	1	20	52	17	3	227
Cliënt overleden tussen intake en opname	8	0	0	0	15	8	0	0	31
Cliënt moest naar ziekenhuis/bleef thuis met intensieve thuiszorg	9	10	16	0	47	11	0	2	95
Cliënt besloot af te zien van opname	3	10	11	1	19	2	7	0	53
Hospice zag af van opname vanwege contra-indicatie	0	1	2	3	7	0	1	4	18
Hospice zag af van opname vanwege twijfels terminaliteit	0	2	0	2	28	9	0	0	41
Cliënt is opgenomen in een ander hospice	9	30	47	0	44	25	16	2	173
Andere reden	0	7	0	4	1	4	3	0	19
Reden onbekend	0	0	24	7	0	17	3	0	51
Totaal aantal niet opgenomen	65	107	151	18	181	128	47	11	708

Toelichting tabel 10

- Van de in totaal 1321 aanmeldingen die gedaan zijn in hospices, is 54% uiteindelijk niet opgenomen. In 36% van de gevallen kwam dit doordat de cliënt inmiddels overleden was. Dit benadrukt het belang van tijdige proactieve zorgplanning inclusief het tijdig spreken over het hospice als mogelijke plek om te overlijden.

- 24% bleek inmiddels opgenomen te zijn in een ander hospice.

3.9 Dementie, psychiatrie en verslaving

Tabel 11: (Niet) opgenomen cliënten met dementie, psychiatrische problemen of verslavingsproblemen (vastgesteld door een arts) 2025						
	Dementie		Psychiatrische problemen		Verslavingsproblemen	
	Opgenomen	Niet opgenomen vanwege complex gedrag	Opgenomen	Niet opgenomen vanwege complex gedrag	Opgenomen	Niet opgenomen vanwege complex gedrag
De Hospicegroep Alphen aan den Rijn Nieuwkoop	4	2	1	0	1	0
Hospice Issoria	0	2	1	0	0	0
Hospice Duin- en Bollenstreek	1	3	1	1	0	1
Hospice Katwijk DSV in Rijnsburg	0	0	1	1	0	0
Hospice De Mare	4	3	1	3	0	1
Hospice Wassenaar	7	1	3	0	0	0
Hospice Amandi	0	0	0	0	0	0
Xenia Hospice Leiden	0	0	3	4	0	0
Totaal	16	11	11	9	1	2

Toelichting tabel 11

- In 2025 is 22 keer een cliënt niet opgenomen vanwege complex gedrag. 11 keer wegens dementie, 9keer wegens psychiatrische problemen en 2 keer wegens verslavingsproblemen.
- De data heeft betrekking op cliënten bij wie dementie, psychiatrische problematiek en/of verslavingsproblematiek zijn gediagnosticeerd. Hospices zien meer gasten waarbij ze vermoeden dat deze problematieken spelen, maar waarbij er geen diagnose gesteld is. In dat opzicht geven de cijfers een beperkt beeld.

3.10 Ziektebeelden

Tabel 12: Belangrijkste ziektebeelden opgenomen gasten

	De Hospice- groep Alphen aan den Rijn Nieuw- koop	Hospice Issoria	Hospice Duin- en Bollen- streek	Hospice Katwijk DSV in Rijns- burg	Hospice De Mare	Hospice Wasse- naar	Hospice Amandi	Xenia Hospice Leiden	Totaal
COPD	8	1	x	4	3	0	0	0	16
CVA	5	0	x	2	1	1	0	0	9
Dementie	0	2	x	1	4	2	0	0	9
Hartfalen	8	3	x	8	14	3	6	0	42
Infectieziekte	0	0	x	3	0	0	0	0	3
Kanker	77	57	x	58	79	79	17	16	383
Leverziekte	0	0	x	2	0	0	0	0	2
Nierziekte	2	2	x	2	4	3	2	0	15
ALS	0	0	x	0	1	0	0	1	2
Overig	3	11	x	6	11	7	4	27	69
Onbekend	0	1	75	0	0	0	0	0	76
Totaal	103	77	75	86	117	95	29	44	626

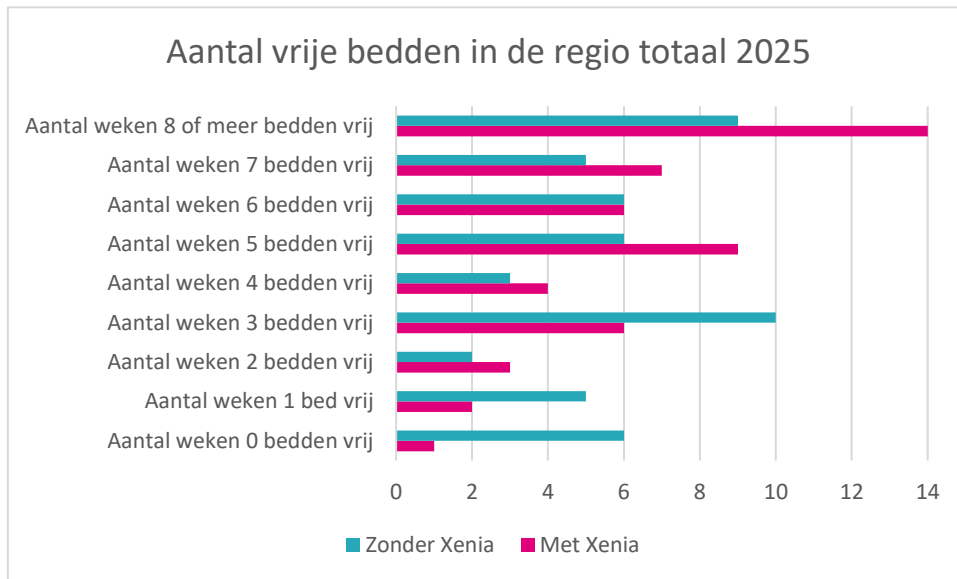
Toelichting tabel 10

- Wij rapporteren de belangrijkste ziektebeelden van opgenomen gasten dit jaar voor het eerst.
- Veruit de meeste gasten in het hospice in 2025 hadden kanker als belangrijkste ziektebeeld.

4. Vraag en aanbod op regionaal niveau

4.1. Aantal vrije bedden 2025

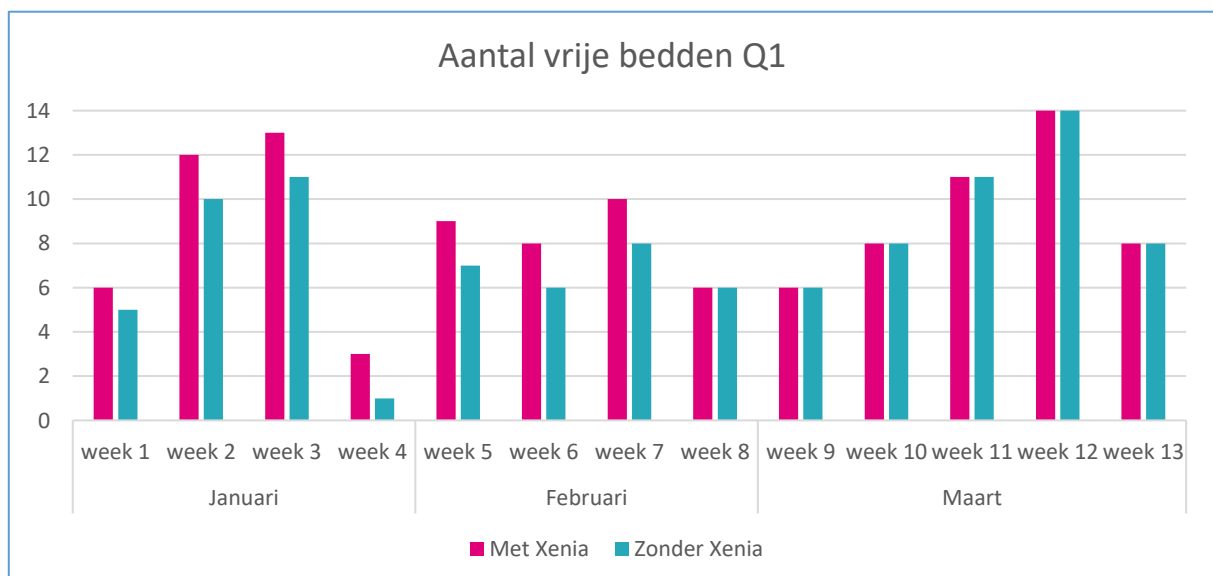
Het totaal aantal vrije bedden in de regio is bijgehouden om inzicht te krijgen in de regionale situatie m.b.t. vraag en aanbod. Het doel was om in beeld te krijgen of er (aanhoudende) periodes zijn waarin geen bedden beschikbaar zijn. In dit hoofdstuk bieden met name de cijfers 'zonder Xenia' (de blauwe balkjes) inzicht in de beschikbare capaciteit. In hoofdstuk 3.3 hebben we immers gezien dat de doelgroep hospicegasten met name bestaat uit mensen boven de 61 terwijl Xenia specifiek bedoeld is voor mensen tussen de 16 en 40 jaar.

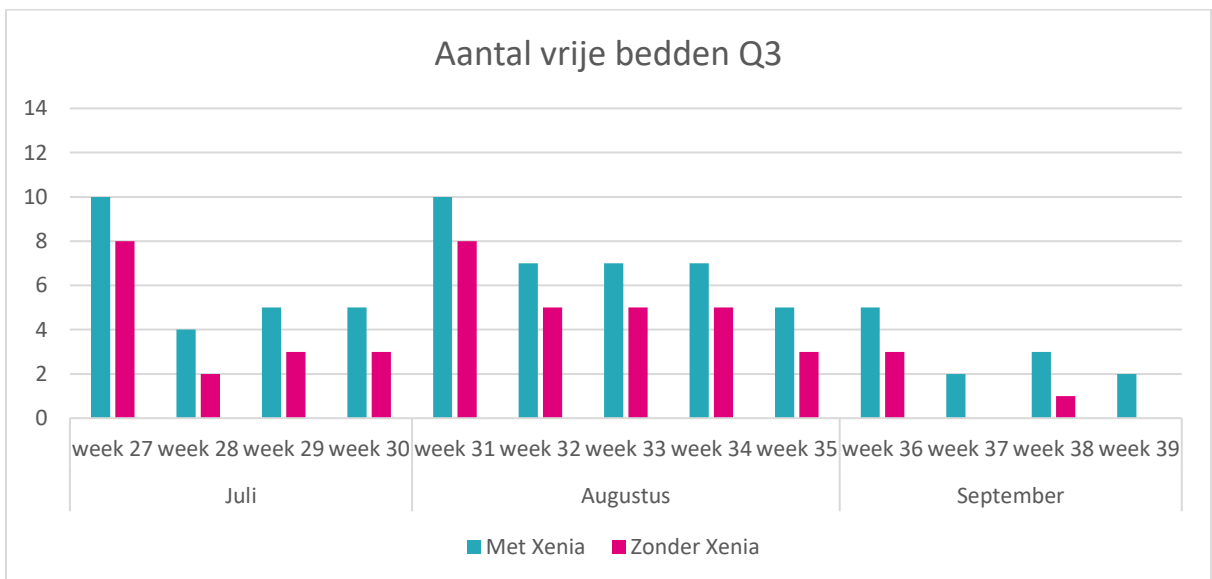
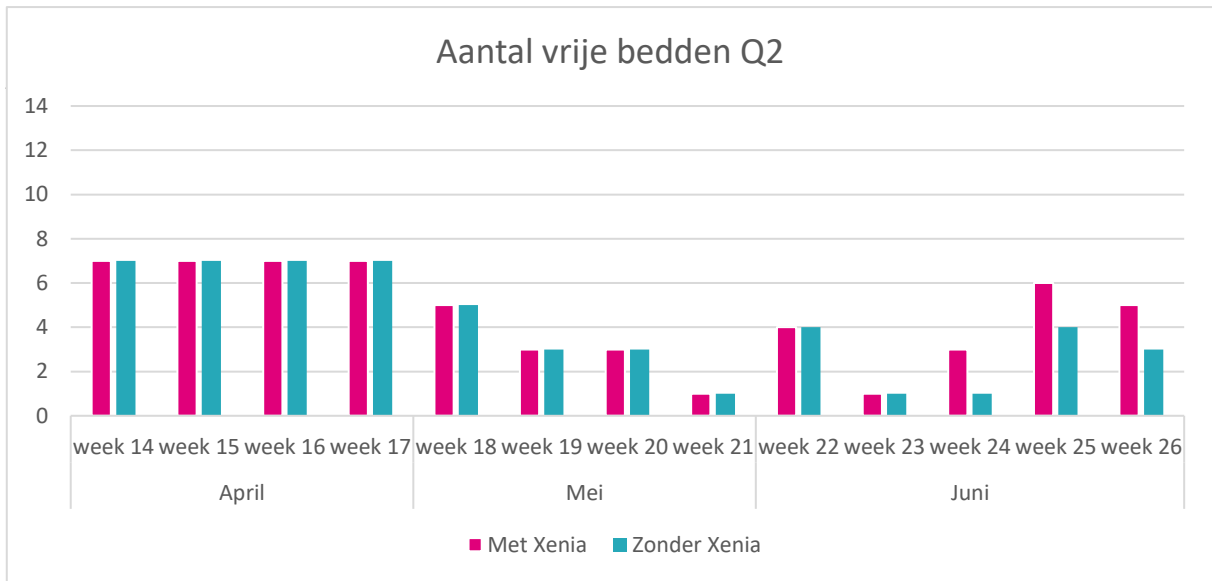


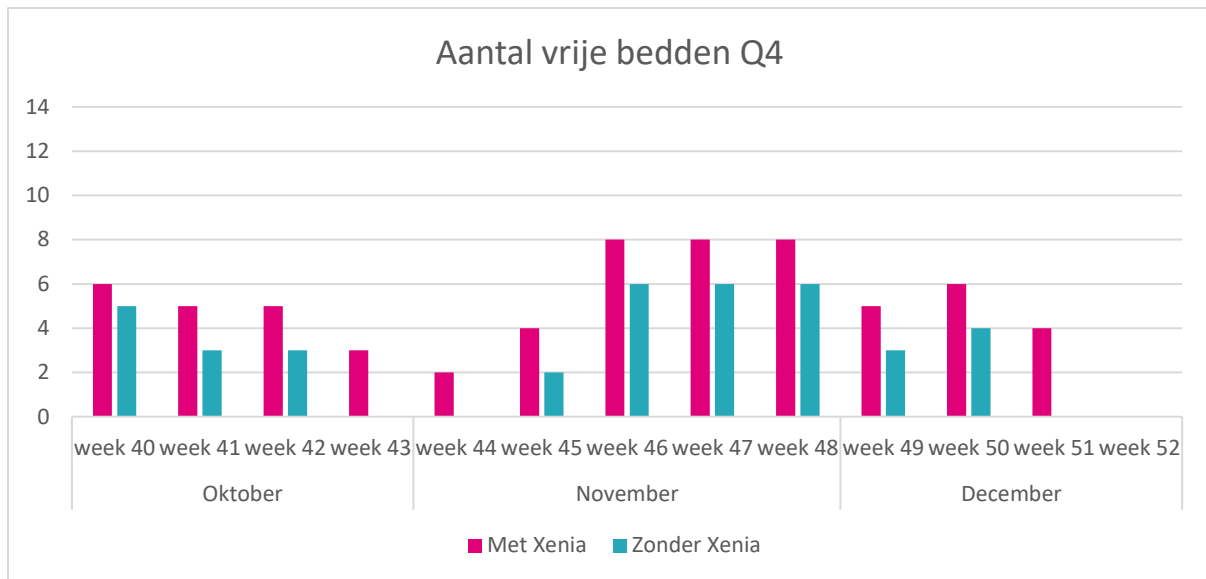
Toelichting aantal vrije bedden

- Er waren in 2025 zes weken dat er geen hospicebedden beschikbaar waren in de regio. Als we Xenia wél meerekenen, was er 1 week waarin geen bedden beschikbaar waren.
- Er waren in 2025 9 weken waarin 8 of meer bedden beschikbaar waren. Als we Xenia wél meerekenen dan waren er 14 van zulke weken.

4.2 Aantal vrije bedden per kwartaal







Toelichting aantal vrije bedden per kwartaal

- In 2025 is het twee keer voorgekomen dat er twee weken lang geen hospicebed beschikbaar was (Xenia niet meegerekend). Dit was in kwartaal 4.
- Het gemiddelde aantal vrije bedden per week (Xenia niet meegerekend) loopt in de loop van het jaar af. Q1: 8, Q2: 4, Q3: 4, Q4: 3.

5. Conclusies

We zien in 2025 bij de hospices in de regio Zuid-Holland Noord:

- 48 beschikbare hospicebedden. 5 van deze bedden zijn specifiek bedoeld voor mensen tussen de 16 en 40 jaar.
- Een stijging van het aantal opnames (van 1103 in 2024 naar 1321 in 2025)
- Een stijging van de gemiddelde opnameduur (van 21 dagen in 2024 naar 23 dagen in 2025)
- Een daling van het gemiddelde bezettingspercentage (van 76% in 2024 naar 75% in 2025)
- Een daling van het aantal continue palliatieve sedaties (van 192 in 2024 naar 183 in 2025)
- Een daling van het aantal euthanasiegevallen (van 41 in 2024 naar 32 in 2025)
- Een lichte daling van het aantal overplaatsingen naar verpleeghuis of huis (van 45 in 2024 naar 43 in 2025)
- Dat er 1321 cliënten zijn aangemeld bij een hospice, waarvan 54% daadwerkelijk is opgenomen. In 36% van de gevallen waarin het niet tot opname kwam, was de cliënt inmiddels overleden, In 24% van de gevallen was de cliënt inmiddels opgenomen in een ander hospice.
- Zes weken waarin er geen hospicebedden beschikbaar waren in de regio. Xenia is hierbij niet meegerekend omdat dit hospice zich richt op mensen tussen de 16 en 40 jaar, terwijl de meeste hospicegasten ouder zijn. Als we Xenia wél meerekenen, was er één week waarin geen bedden beschikbaar waren.
- Dat de periodes waarin geen hospicebed beschikbaar is in de regio over het algemeen niet langer dan een week duren. Eén keer duurde deze periode twee weken.
- Negen weken waarin acht of meer hospicebedden beschikbaar waren in de regio. Ook daarbij is Xenia niet meegerekend. Als we Xenia wél meerekenen dan waren er veertien van zulke weken.
- Het gemiddelde aantal vrije bedden per week (Xenia niet meegerekend) neemt in de loop van het jaar af.

Dit jaar wordt voor het eerst de data van Xenia Hospice Leiden gerapporteerd. Hierdoor zijn een deel van de stijgingen en dalingen (deels) te verklaren.

De conclusie is dat er periodiek tekorten zijn aan hospicebedden in de regio. Deze periodes duren over het algemeen niet langer dan een week maar zijn toch zorgelijk, zeker gezien de afname van het gemiddelde aantal vrije bedden in de regio. Er zijn gelukkig hoopvolle ontwikkelingen: er is al een extra bed in Hospice Wassenaar beschikbaar gekomen en De Hospicegroep Alphen Nieuwkoop heeft plannen voor nieuwbouw waardoor extra bedden beschikbaar zullen komen.

Uit de cijfers blijkt bovendien dat de beschikbaarheid van een hospicebed niet automatisch betekent dat een aangemelde gast ook daadwerkelijk opgenomen kan worden. Dit benadrukt het belang van proactieve zorgplanning en betere coördinatie van de aanmeldingen. Ook hier zien we echter hoopvolle ontwikkelingen zoals de [pilot voor spoedopname hospice](#) in samenwerking met het Regionaal Aanmeldpunt Zuid-Holland Noord.

6. Samenvattende infographic

Samenvatting Rapportage Kerncijfers hospices Zuid-Holland Noord 2025

Inleiding

- Het netwerk Palliatieve Zorg van Transmuralis heeft een signalerende rol in het aanbod en het gebruik van hospicebedden in de regio Zuid-Holland Noord. Dit document geeft een samenvatting van de kerncijfers hospices 2025.
- Onderstaande weergave toont welke gemeenten de regio Zuid-Holland Noord omvat.



Hospices

In dit cijferoverzicht zijn de gegevens van onderstaande hospices verwerkt:

- Amandi (Nieuwe Wetering)
- Hospice De Mare (Leiderdorp)
- Hospice Duin- en Bollenstreek (Sassenheim)
- Hospice Issoria (Leiden)
- Hospice Katwijk/DSV Rijnsburg (Rijnsburg)
- Hospice Wassenaar (Wassenaar)
- De Hospicegroep Alphen aan den Rijn Nieuwkoop (Alphen aan den Rijn, Nieuwkoop)
- Xenia Hospice (Leiden)

Capaciteit en bezetting

- 48** hospicebedden beschikbaar.
- 626** gasten hebben zorg ontvangen.
- 75%** was het gemiddelde bezettingspercentage.
- 23** dagen was de gemiddelde opnameduur.

Vraag en aanbod

- Er waren 6 weken waarin geen hospicebedden beschikbaar waren.
- Er waren 9 weken waarin 8 of meer hospicebedden beschikbaar waren.

Initiatiefnemer aanmelding voor hospice:



Bewust stoppen met eten en drinken

- 15** gasten kozen om bewust te stoppen met eten en drinken om het levenseinde te bespoedigen.

Aanmeldingen en redenen niet-opnemen cliënten

Er waren in totaal **1321** aanmeldingen voor opname bij de hospices.

708 van deze cliënten zijn niet opgenomen bij het hospice van aanmelding.

Bij **36%** kwam dit omdat de cliënt inmiddels overleden was.

Bij **24%** bleek de cliënt inmiddels opgenomen te zijn in een ander hospice.

Overplaatsingen, overlijdens, palliatieve sedatie en euthanasie

43 gasten zijn overgeplaatst naar een verpleeghuis of naar huis omdat zij langdurig stabiliseerden.

568 gasten zijn in het hospice overleden.

32% van deze gasten zijn palliatief gesedeerd.

6% van deze gasten heeft euthanasie laten uitvoeren.

Conclusies

Er zijn **periodiek tekorten** zijn aan hospicebedden in de regio. Deze periodes duren over het algemeen niet langer dan een week maar zijn toch zorgelijk, zeker gezien de **afname van het gemiddelde aantal vrije bedden** in de regio. Er zijn gelukkig hoopvolle ontwikkelingen: er is al een extra bed in Hospice Wassenaar beschikbaar gekomen en De Hospicegroep Alphen Nieuwkoop heeft plannen voor nieuwbouw waardoor extra bedden beschikbaar zullen komen.

Uit de cijfers blijkt bovendien dat de **beschikbaarheid van een hospicebed niet automatisch betekent dat een aangemelde gast ook daadwerkelijk opgenomen kan worden**. Dit benadrukt het belang van proactieve zorgplanning en betere coördinatie van de aanmeldingen. Ook hier zien we echter hoopvolle ontwikkelingen zoals de pilot voor spoedopname hospices in samenwerking met het Regionaal Aanmeldpunt Zuid-Holland Noord.

Meer informatie



Scan de QR-code of klik op de onderstaande link voor de **volledige Rapportage kerncijfers hospices 2025**

Contact

www.linkedin.com/company/transmuralis

[Aanmelden nieuwsbrief Transmuralis](#)

www.transmuralis.nl

transmuralis
transmuraal netwerk zuid-holland noord