

# Rapportage kerncijfers hospices Zuid-Holland Noord 2024

## Inhoudsopgave

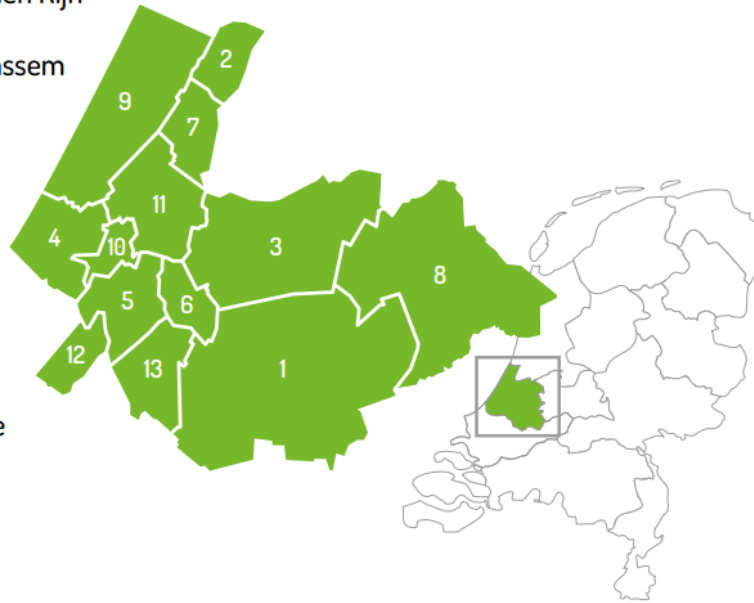
1. Inleiding .....	3
1.1 Methode .....	4
1.2 Selectie .....	4
2. Capaciteit en bezetting .....	5
3. Kerncijfers .....	8
3.1 Verwijzers .....	8
3.2 Herkomst gasten .....	9
3.3 Leeftijd gasten .....	10
3.4 Verblijfsduur .....	10
3.5 Overplaatsingen .....	11
3.6 Overlijdens, palliatieve sedatie en euthanasie .....	12
3.7 Niet-opgenomen aanmeldingen .....	13
3.8 Dementie, psychiatrie en verslaving .....	14
4. Vraag en aanbod op regionaal niveau .....	15
4.1 Aantal vrije bedden 2024 .....	15
4.2 Aantal vrije bedden per kwartaal .....	16
5. Conclusies .....	18
6. Samenvattende infographic .....	19

## 1. Inleiding

Het netwerk Palliatieve Zorg heeft een signalerende rol in het aanbod en het gebruik van de palliatieve zorgplaatsen van de hospices in de regio Zuid-Holland Noord. In deze rapportage wordt een overzicht gegeven van de beschikbare capaciteit en bezetting van deze zorgplaatsen in 2024. Ook worden enkele andere belangrijke kerncijfers m.b.t. de hospices gerapporteerd.

Onderstaande weergave toont welke gemeenten de regio Zuid-Holland Noord omvat.

1. Alphen aan den Rijn
2. Hillegom
3. Kaag en Braassem
4. Katwijk
5. Leiden
6. Leiderdorp
7. Lisse
8. Nieuwkoop
9. Noordwijk
10. Oegstgeest
11. Teylingen
12. Voorschoten
13. Zoeterwoude



Deze rapportage verschijnt jaarlijks zodat de resultaten over de verschillende jaren met elkaar vergeleken kunnen worden. Ook kunnen er trends gesignaleerd worden en aanbevelingen gedaan worden m.b.t. de hospicezorg in onze regio.

Deze rapportage is een uitgave van het netwerk Palliatieve Zorg Zuid-Holland Noord, Transmuralis. Heeft u vragen of opmerkingen? Neem dan contact op met [Anne Kors-Walraven](#).

Aan het einde van dit document vindt u de samenvattende infographic.

## 1.1 Methode

Deze rapportage is gebaseerd op drie bronnen. Ten eerste is er wekelijks aan de hand van het [Overzicht Bedden Vrij](#) op de website [www.palliaweb.nl](http://www.palliaweb.nl) bijgehouden hoeveel bedden er vrij waren.

Ten tweede is er gebruikt gemaakt van de data van de uitvraag die elk jaar door VPTZ Nederland onder haar leden wordt uitgezet voor de jaarlijkse Registratierapportage. Tot slot is er een online vragenlijst ingevuld waarmee aanvullende data zijn verzameld.

Een conceptversie van deze rapportage is tijdens een digitale bijeenkomst besproken met de hospices, om onduidelijkheden op te helderen en resultaten, waar mogelijk, te duiden.

Alle cijfers in dit rapport zijn afgerond op hele getallen.

## 1.2 Selectie

In deze rapportage vindt u de data over de volgende hospices:

- De Hospicegroep Alphen aan den Rijn Nieuwkoop
- Hospice Issoria
- Hospice Duin- en Bollenstreek
- Hospice Katwijk in Rijnsburg
- Hospice De Mare
- Hospice Wassenaar
- Amandi

### *Toelichting Hospice Bodegraven-Reeuwijk*

Aangezien Hospice Bodegraven-Reeuwijk voor de bewoners van de subregio Rijnstreek/Groot Alphen een goede optie is, is dit hospice in het *Overzicht Bedden Vrij* van onze regio te vinden. Hospice Bodegraven-Reeuwijk behoort echter niet tot de regio Zuid-Holland Noord en de gegevens van dit hospice zijn dan ook niet meegenomen in deze rapportage.

### *Toelichting Hospice Wassenaar*

Hospice Wassenaar ligt in het werkgebied van het Netwerk Palliatieve zorg Haaglanden. Toch worden de gegevens van Hospice Wassenaar vanaf rapportagejaar 2021 gerapporteerd, omdat een aanzienlijk deel van hun gasten uit Zuid-Holland Noord komt. Het hospice is bovendien volwaardig lid van het netwerk Palliatieve zorg Zuid-Holland Noord.

### *Toelichting Hospice Xenia*

Hospice Xenia biedt niet alleen zorg voor terminale patiënten maar ook overbruggings- en respijtzorg. Bovendien biedt Xenia zorg aan een specifieke doelgroep: mensen tussen de 18 en 45 jaar. Met de bediening van deze specifieke doelgroep heeft Xenia een landelijke functie. Aangezien bewoners boven de 40 jaar geen zorg kunnen ontvangen van Xenia, is het hospice niet meegenomen in de capaciteit van de regio. In de cijfers over de bezetting van de palliatieve bedden (hoofdstuk 4) is Xenia wel meegenomen.

## 2. Capaciteit en bezetting

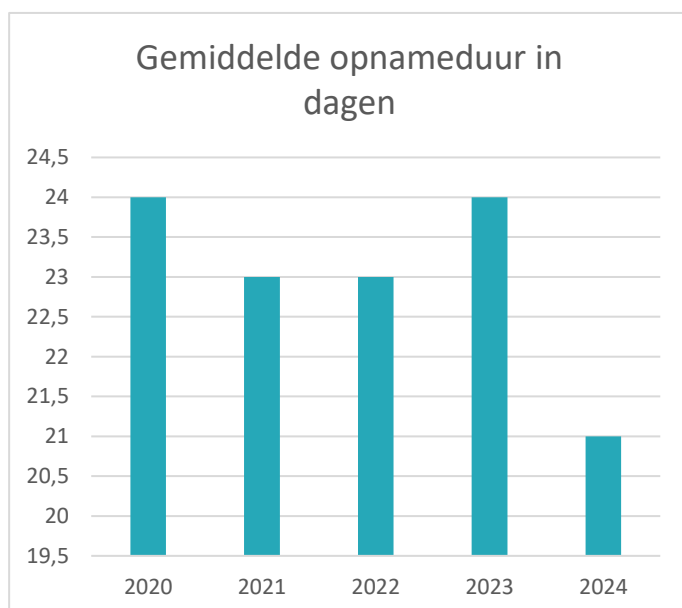
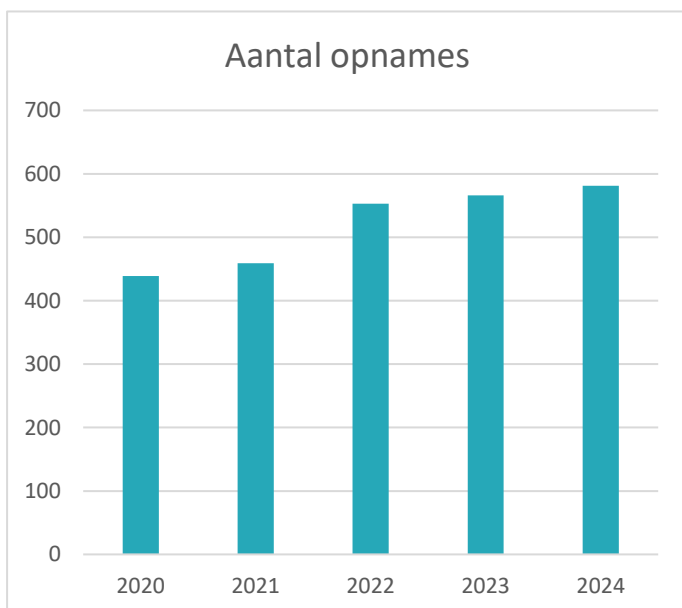
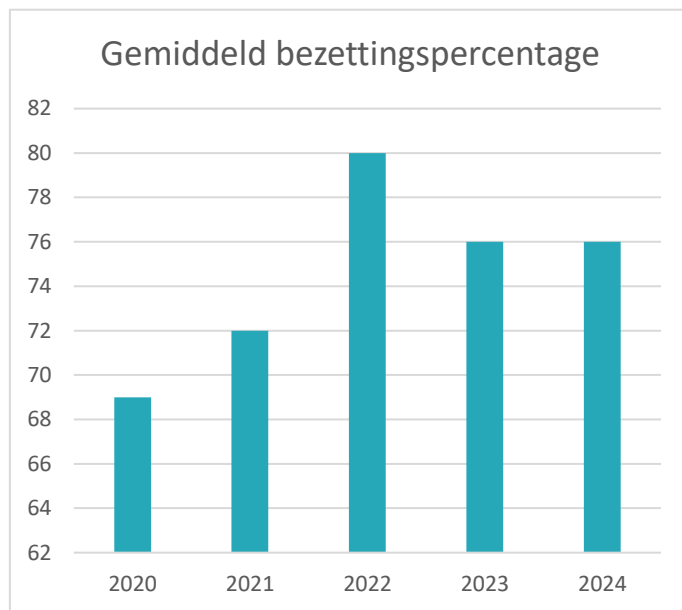
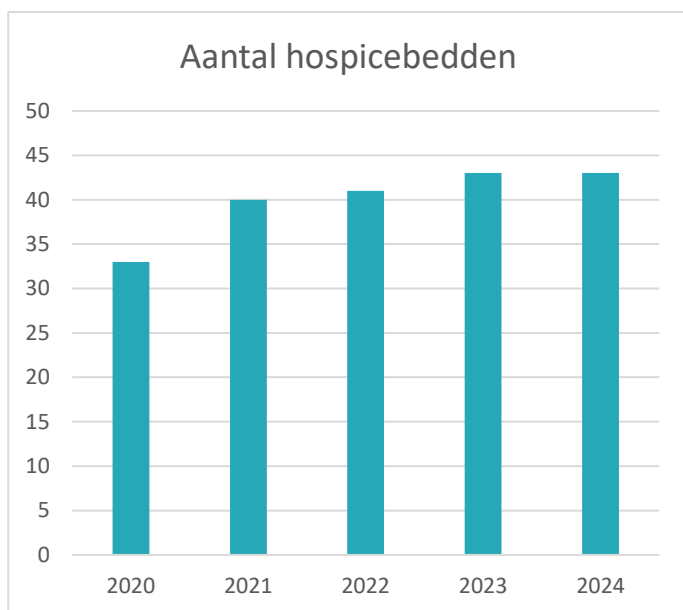
Tabel 1: Capaciteit en bezetting per hospice 2020-2024					
	Aantal bedden	Aantal aanmeldingen	Opnames	Bezettings- percentage	Gemiddelde verblijfsduur (dagen)
<b>De Hospicegroep Alphen aan den Rijn Nieuwkoop<sup>1</sup></b>					
2024	8	168	123	72	17
2023	8	193	127	78	18
2022	8	169	116	86	20
2021	8	Onbekend	93	55	18
2020	8	Onbekend	91	66	29
<b>Hospice Issoria</b>					
2024	7	199	81	79	25
2023	7	200	87	82	24
2022	7	204	79	84	27
2021	7	215	91	81	22
2020	7	225	95	86	24
<b>Hospice Duin- en Bollenstreek</b>					
2024	6	195	82	82	22
2023	6	173	82	86	22
2022	6	176	82	78	20
2021	6	124	62	78	26
2020	6	123	64	65	24
<b>Hospice Katwijk in Rijnsburg</b>					
2024	6	88	83	76	20
2023	6	68	62	71	25
2022	5	44	38	87	38
2021	4	41	31	55	25
2020	4	29	29	61	26
<b>Hospice De Mare</b>					
2024	6	244	94	75	17
2023	6	222	83	64	17
2022	6	257	91	71	16
2021	6	201	78	64	18
2020	6	202	74	61	18
<b>Hospice Wassenaar</b>					
2024	6	155	83	83	22
2023	6	171	100	73	16
2022	6	175	109	77	17
2021	6	107	69	83	25
<b>Amandi</b>					
2024	4 <sup>2</sup>	54	35	62	26
2023	4	49	25	77	45
2022	3	74	38	80	20
2021	3	62	35	86	26
2020	2	13	9	75	23

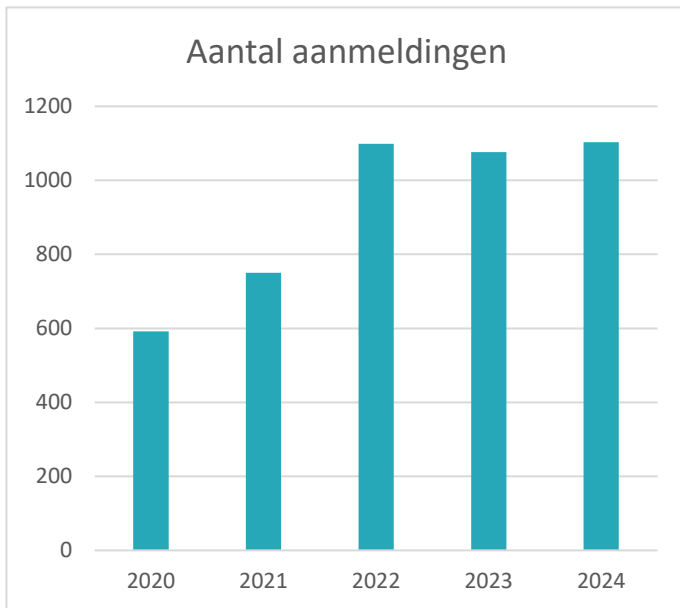
<sup>1</sup> Voor de cijfers van De Hospicegroep Alphen aan den Rijn Nieuwkoop is het gemiddelde genomen van Alphen a/d Rijn en Nieuwkoop.

<sup>2</sup> Eén bed kan ingezet worden voor tijdelijk verblijf.

**Tabel 2: Capaciteit en bezetting totalen en gemiddelden 2020-2024**

	2020	2021	2022	2023	2024
<b>Aantal hospicebedden</b>	33	40	41	43	<b>43</b>
<b>Gemiddeld bezettingspercentage</b>	69	72	80	76	<b>76</b>
<b>Aantal opnames</b>	439	459	553	566	<b>581</b>
<b>Gemiddelde opnameduur in dagen</b>	24	23	23	24	<b>21</b>
<b>Aantal aanmeldingen</b>	592	750	1099	1076	<b>1103</b>





### Toelichting tabel 1 en 2

- Het totaal aantal hospicebedden is in 2024 met 43 gelijk gebleven t.o.v. 2023.
- Het gemiddeld bezettingspercentage bleef gelijk: 76%.
- Het bezettingspercentage verschilde sterk tussen organisaties; het laagste bezettingspercentage was 62% en het hoogste 83%.
- De trend van de afgelopen jaren zet zich voort in 2024; het totaal aantal opnames in de regio steeg wederom. In 2023 waren er 566 opnames en in 2024 waren dit er 581.
- De gemiddelde opnameduur daalde in 2024. In 2023 was de gemiddelde opnameduur 24 dagen. In 2024 was dit 21 dagen.

### 3. Kerncijfers

#### 3.1 Verwijzers

	Totaal	Via ziekenhuis	Via huisarts/POH	Via andere zorginstelling	Via thuiszorg/wijkverpleging	Via cliënt of naaste zelf	Anders/onbekend
De Hospicegroep Alphen aan den Rijn Nieuwkoop	123	33	36	0	30	19	5
Hospice Issoria	81	30	23	1	5	18	4
Hospice Duinen Bollenstreek	82	34	31	1	3	13	0
Hospice Katwijk in Rijnsburg	83	27	51	4	0	0	1
Hospice De Mare	94	44	32	1	12	5	0
Hospice Wassenaar	83	34	33	2	0	14	0
Amandi	35	7	11	0	14	3	0
<b>Totaal</b>	<b>581</b>	<b>209</b> (36%)	<b>217</b> (37%)	<b>9</b> (2%)	<b>64</b> (11%)	<b>72</b> (12%)	<b>10</b> (2%)

#### Toelichting tabel 3

- De meeste gasten die opgenomen zijn, zijn verwezen door het ziekenhuis of de huisarts/praktijkondersteuner. Dit was in 2023 ook het geval.
- Er zijn grote verschillen in het aantal gasten verwezen door de thuiszorg/wijkverpleging. Dit aantal ligt tussen de 0 en 30 cliënten.

### 3.2 Herkomst gasten

**Tabel 4: Herkomst gasten 2024**

	Totaal	Buiten Zuid-Holland Noord	Zuid-Holland Noord	Subregio ZHN Duin & Bollenstreek	Subregio ZHN Leiden e.o.	Subregio ZHN Rijnstreek
De Hospicegroep Alphen aan den Rijn Nieuwkoop	123	1	122	1	1	120
Hospice Issoria	81	2	79	7	72	0
Hospice Duin- en Bollenstreek	82	11	71	57	9	5
Hospice Katwijk in Rijnsburg	83	5	78	67	11	0
Hospice De Mare	94	7	87	10	68	9
Hospice Wassenaar	83	55	28	3	21	4
Amandi	35	5	30	2	27	1
<b>Totaal</b>	<b>581</b>	<b>86</b>	<b>495</b>	<b>147</b>	<b>209</b>	<b>139</b>

#### Toelichting tabel 4

- Hospice Wassenaar ligt in het werkgebied van het netwerk Palliatieve zorg Haaglanden en bovenstaande tabel bevestigt dat de meeste opnames van gasten buiten Zuid-Holland Noord waren. 28 gasten waren wel afkomstig uit Zuid-Holland Noord.

### 3.3 Leeftijd gasten

**Tabel 5: Leeftijd gasten 2024**

	Totaal	0 t/m 40 jaar	41 t/m 60 jaar	61 t/m 80 jaar	81 jaar en ouder
De Hospicegroep Alphen aan den Rijn Nieuwkoop	123	0	15	54	54
Hospice Issoria	81	1	6	48	26
Hospice Duin- en Bollenstreek	82	0	8	38	36
Hospice Katwijk in Rijnsburg	83	1	2	28	52
Hospice De Mare	94	0	6	37	51
Hospice Wassenaar	83	0	4	39	40
Amandi	35	0	2	16	17
<b>Totaal</b>	<b>581</b>	<b>2</b>	<b>43</b>	<b>260</b>	<b>276</b>

#### Toelichting tabel 5

- Het overgrote deel van de gasten in 2024 was 61 jaar en ouder.
- Er waren nauwelijks gasten onder de 41 jaar oud.

### 3.4 Verblijfsduur

**Tabel 6: Verblijfsduur 2024**

	Gemiddelde verblijfsduur in dagen	Aantal verblijfsduur korter dan 3 dagen	Aantal verblijfsduur langer dan 3 maanden
De Hospicegroep Alphen aan den Rijn Nieuwkoop	17	50	3
Hospice Issoria	25	1	4
Hospice Duin- en Bollenstreek	22	2	3
Hospice Katwijk in Rijnsburg	20	2	1
Hospice De Mare	17	17	0
Hospice Wassenaar	22	1	1
Amandi	26	3	0

### Toelichting tabel 5 en 6

- Hospice De Mare en De Hospicegroep Alphen aan den Rijn Nieuwkoop hadden in 2024 de laagste gemiddelde verblijfsduur met 17 dagen. Beide hospices hadden dan ook veel mensen die korter dan 3 dagen opgenomen waren.
- Amandi had in 2024 de hoogste gemiddelde verblijfsduur van 26 dagen.

### 3.5 Overplaatsingen

**Tabel 7: Overplaatsingen 2023 en 2024**

	Totaal 2023	Totaal 2024	Naar verpleeghuis 2024	Naar huis 2024
De Hospicegroep Alphen aan den Rijn Nieuwkoop	12	8	6	2
Hospice Issoria	4	1	1	0
Hospice Duin- en Bollenstreek	11	8	5	3
Hospice Katwijk in Rijnsburg	10	12	8	4
Hospice De Mare	3	6	4	2
Hospice Wassenaar	3	7	6	1
Amandi	6	3	2	1
<b>Totaal</b>	<b>49</b>	<b>45</b>	<b>32</b>	<b>13</b>

### Toelichting tabel 7

- In 2024 nam het aantal overplaatsingen licht af t.o.v. 2023. In 2023 waren er nog 49 overplaatsingen. In 2024 waren dit er 45.
- De meeste overplaatsingen (32) waren naar het verpleeghuis.

### 3.6 Overlijdens, palliatieve sedatie en euthanasie

**Tabel 8: Aantallen overlijdens, palliatieve sedatie (vastgesteld door een arts) en euthanasie per hospice 2023 en 2024**

	Aantal overlijdens		Palliatieve sedatie		Euthanasie	
	2023	2024	2023	2024	2023	2024
De Hospicegroep Alphen aan den Rijn Nieuwkoop	115	115	34 (29%)	40 (35%)	9 (8%)	11 (10%)
Hospice Issoria	84	80	39 (46%)	30 (38%)	4 (5%)	13 (16%)
Hospice Duin- en Bollenstreek	71	74	24 (34%)	18 (24%)	4 (6%)	4 (5%)
Hospice Katwijk in Rijnsburg	52	71	23 (44%)	31 (44%)	0 (0%)	2 (3%)
Hospice De Mare	79	88	23 (29%)	23 (26%)	1 (1%)	3 (3%)
Hospice Wassenaar	97	76	30 (31%)	31 (41%)	2 (2%)	5 (7%)
Amandi	19	32	9 (47%)	19 (59%)	1 (5%)	3 (9%)
<b>Totaal</b>	<b>517</b>	<b>536</b>	<b>182 (35%)</b>	<b>192 (36%)</b>	<b>21 (4%)</b>	<b>41 (8%)</b>

#### Toelichting tabel 8

- Het aantal overlijdens is in 2024 gestegen ten opzichte van 2023 (536 versus 517). Dit is logisch te verklaren vanuit de stijging van het aantal opnames en de daling van het aantal overplaatsingen.
- Het percentage gasten waarbij palliatieve sedatie bleef gelijk. Wel zijn er grote verschillen tussen hospices.
- Bij bijna alle hospices is het percentage euthanasiegevallen sterk toegenomen. Het totaal aantal stijgt dan ook van 4% in 2023 naar 8% in 2024.

### 3.7 Niet-opgenomen aanmeldingen

Tabel 9: Redenen niet-opnemen 2024

	Aantal niet opgenomen aanmeldingen	Clïent overleden voor bed beschikbaar kwam	Clïent overleden tussen intake en opname (er was wel een bed beschikbaar)	Clïent moest naar ziekenhuis /bleven thuis met intensieve thuiszorg	Clïent besloot zelf af te zien van opname hospice	Hospice heeft zelf van opname afgezien vanwege contra-indicatie	Hospice heeft zelf van opname afgezien door twijfels over terminaliteit	Andere reden	Reden onbekend
De Hospicegroep Alphen aan den Rijn Nieuwkoop	50	4	12	9	8	0	0	11	6
Hospice Issoria	118	39	0	5	12	3	0	59	0
Hospice Duinen Bollenstreek	116	23	7	14	13	13	0	36	10
Hospice Katwijk in Rijnsburg	5	2	0	0	0	0	0	3	0
Hospice De Mare	150	30	7	0	41	12	20	20	20
Hospice Wassenaar	72	20	14	1	5	0	4	28	0
Amandi	21	6	0	1	0	1	4	9	0
<b>Totaal</b>	<b>532</b>	<b>124 (23%)</b>	<b>40 (8%)</b>	<b>30 (6%)</b>	<b>79 (15%)</b>	<b>29 (5%)</b>	<b>28 (5%)</b>	<b>166 (31%)</b>	<b>36 (7%)</b>

#### Toelichting tabel 9

- Van de in totaal 1103 aanmeldingen die gedaan zijn in hospices, is 48% uiteindelijk niet opgenomen. In 31% van de gevallen kwam dit doordat de cliënt inmiddels overleden was. Dit benadrukt het belang van tijdige proactieve zorgplanning inclusief het tijdig spreken over het hospice als mogelijke plek om te overlijden.
- Bij 15% van de niet-opgenomen aanmeldingen besloot de cliënt zelf af te zien van opname in het hospice.
- Hospices hebben regelmatig gekozen voor de antwoordoptie 'Andere reden'. In de bespreking met de hospices kwam naar voren dat het vermoedelijk o.a. gaat om gasten die inmiddels in een ander hospice of elders een plek hebben gekregen.

### 3.8 Dementie, psychiatrie en verslaving

**Tabel 10: (Niet) opgenomen cliënten met dementie, psychiatrische problemen of verslavingsproblemen (vastgesteld door een arts) 2024**

Doelgroep	Dementie		Psychiatrische problemen		Verslavingsproblemen	
	Opgenomen	Niet opgenomen vanwege complex gedrag	Opgenomen	Niet opgenomen vanwege complex gedrag	Opgenomen	Niet opgenomen vanwege complex gedrag
De Hospicegroep Alphen aan den Rijn Nieuwkoop	4	3	0	0	0	0
Hospice Issoria	3	0	2	0	0	0
Hospice Duin- en Bollenstreek	2	4	1	1	1	1
Hospice Katwijk in Rijnsburg	8	0	0	1	0	0
Hospice De Mare	3	3	0	0	0	0
Hospice Wassenaar	5	0	3	0	1	0
Amandi	1	0	0	0	0	0
<b>Totaal</b>	<b>26</b>	<b>10</b>	<b>6</b>	<b>2</b>	<b>2</b>	<b>1</b>

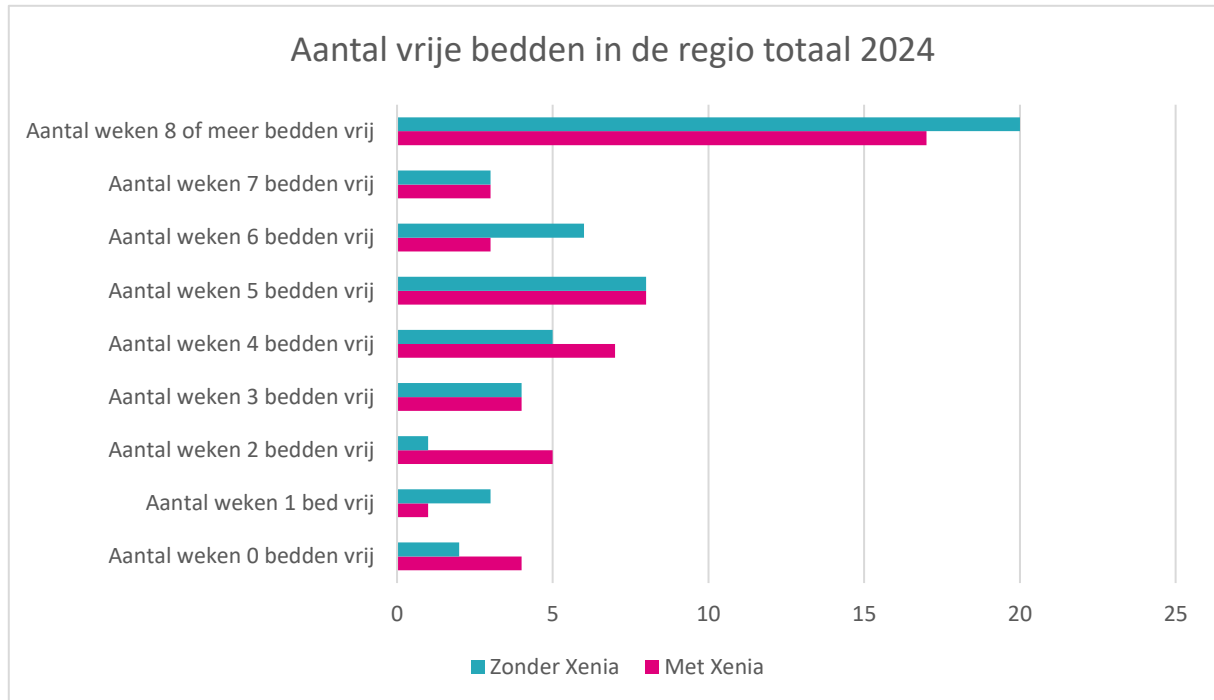
#### Toelichting tabel 10

- In 2024 is 13 keer een cliënt niet opgenomen vanwege complex gedrag. 10 keer wegens dementie, 2 keer wegens psychiatrische problemen en 1 keer wegens verslavingsproblemen.
- De data heeft betrekking op cliënten bij wie dementie, psychiatrische problematiek en/of verslavingsproblematiek zijn gediagnosticeerd. Hospices zien meer gasten waarbij ze vermoeden dat deze problematieken spelen, maar waarbij er geen diagnose gesteld is. In dat opzicht geven de cijfers een beperkt beeld.

## 4. Vraag en aanbod op regionaal niveau

### 4.1. Aantal vrije bedden 2024

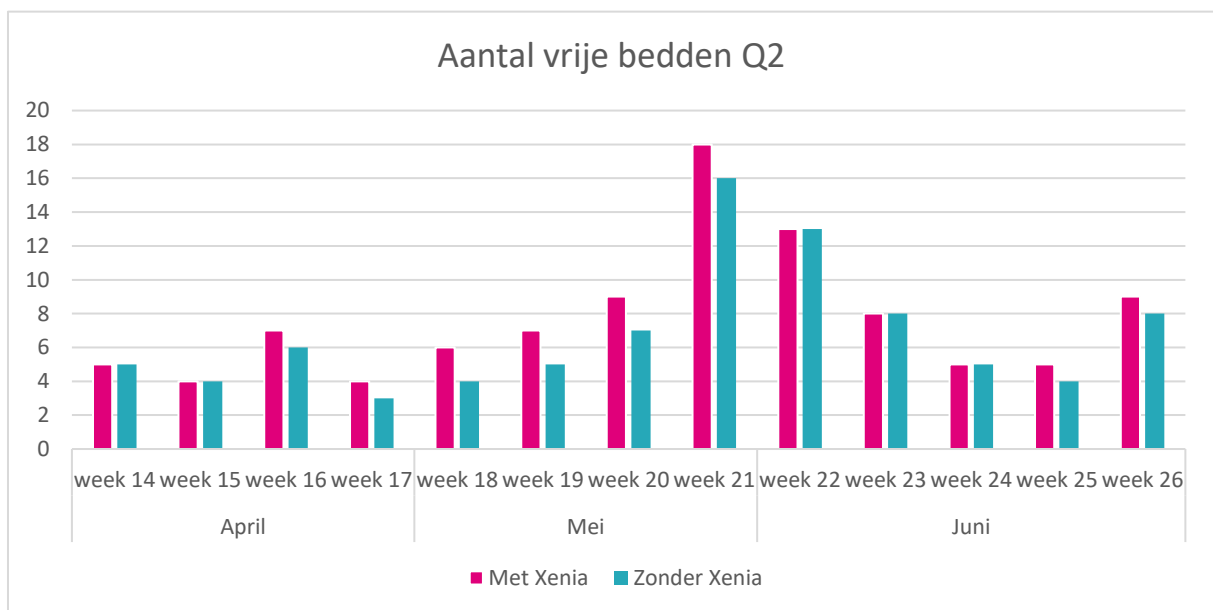
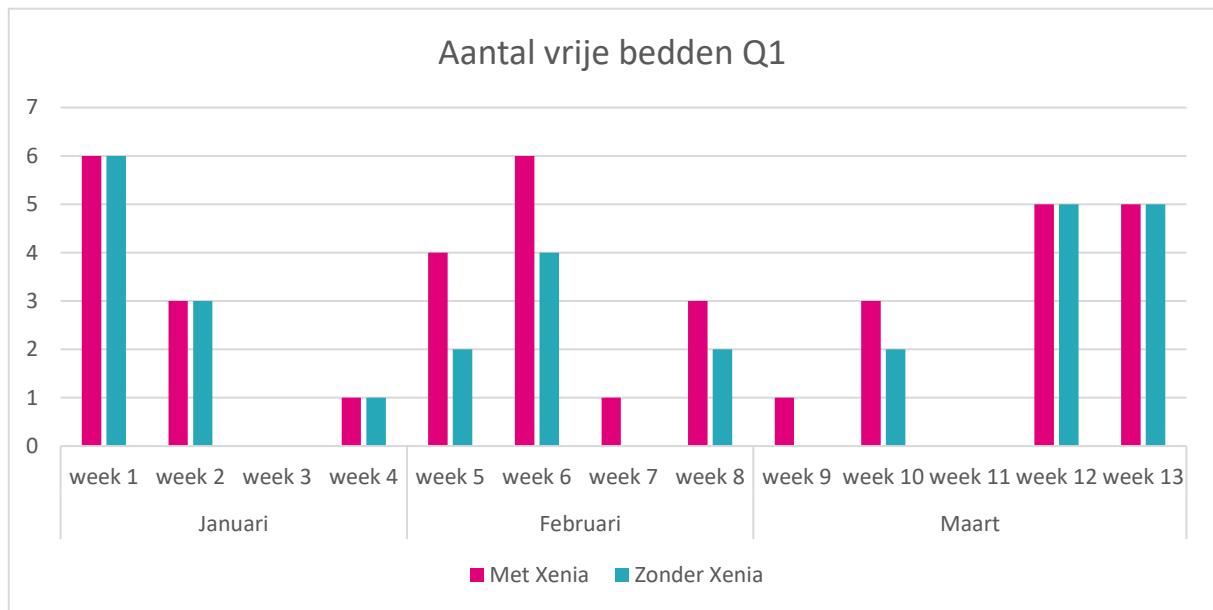
Het totaal aantal vrije bedden in de regio is bijgehouden om inzicht te krijgen in de regionale situatie m.b.t. vraag en aanbod. Het doel was om in beeld te krijgen of er (aanhoudende) periodes zijn, waarin er geen palliatieve bedden beschikbaar waren in de gehele regio inclusief Xenia en exclusief Xenia. Dit onderscheid maken we omdat Xenia specifiek bedoeld is voor mensen tussen de 18 en 45 jaar en dus niet iedereen hier terecht kan.

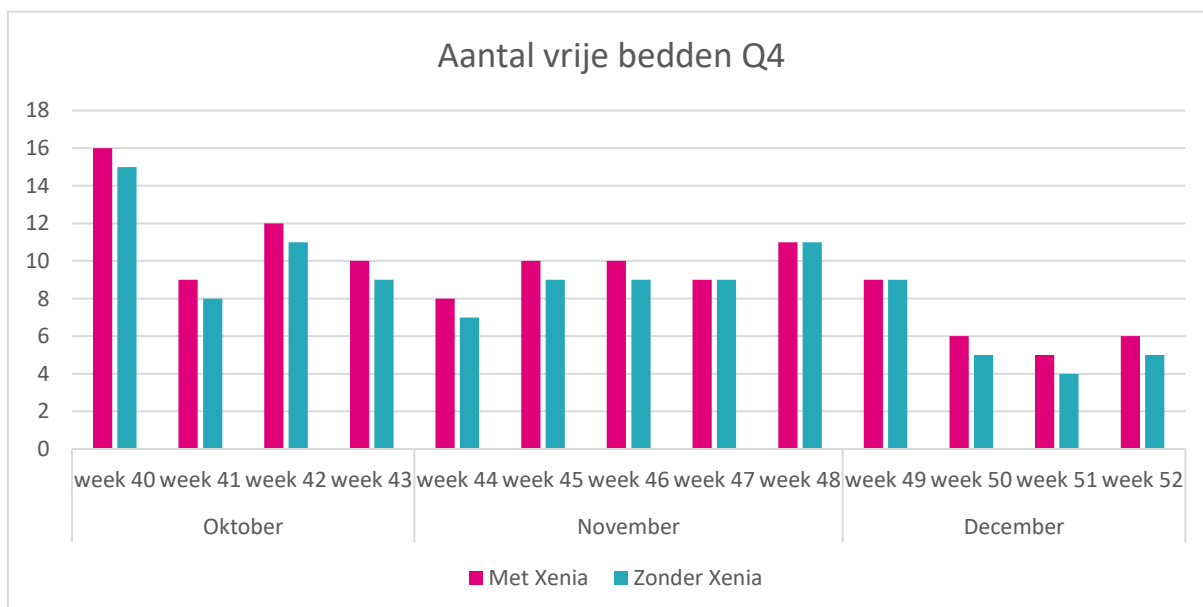
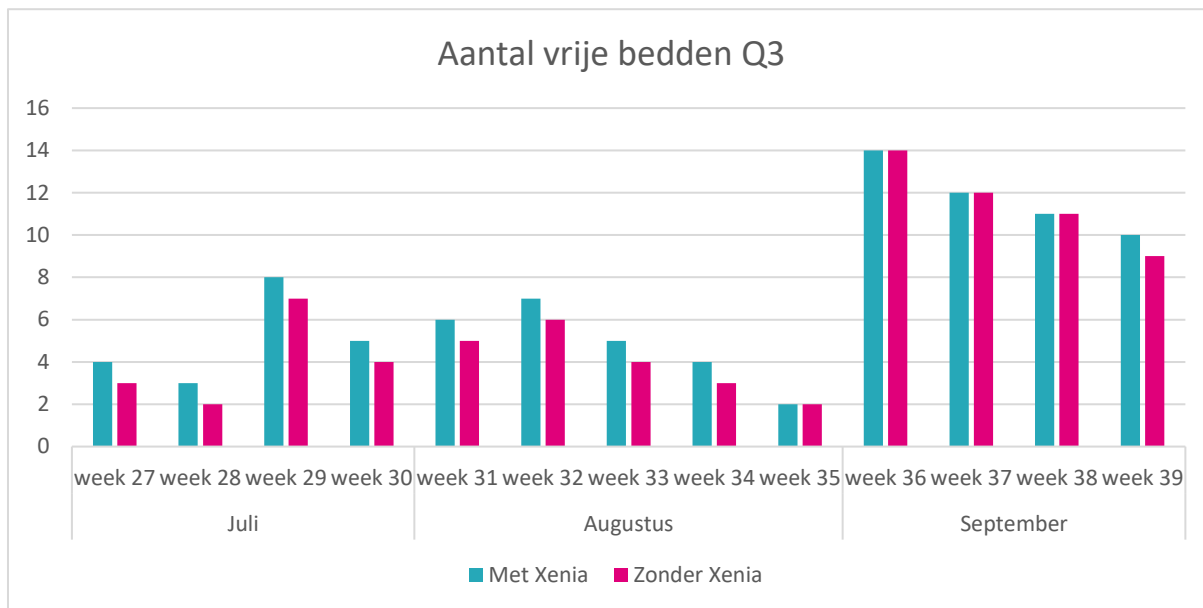


#### Toelichting aantal vrije bedden

- In 2024 waren er twee weken dat er, Xenia niet meegerekend, geen bedden beschikbaar waren. Als we Xenia wél meerekenen, waren er 4 weken waarin geen bedden beschikbaar waren.
- In 2024 waren er 20 weken waarin, Xenia niet meegerekend, 8 of meer bedden beschikbaar waren. Als we Xenia wél meerekenen dan waren er 17 van zulke weken.

## 4.2 Aantal vrije bedden per kwartaal





**Toelichting**

- De periodes waarin geen hospicebed beschikbaar was, duurden in 2024 nooit langer dan een week.
- Alle weken waarin geen hospicebed beschikbaar was in de regio waren in het eerste kwartaal.

## 5. Conclusies

We zien in 2024 bij de hospices in de regio Zuid-Holland Noord:

- Een gelijkblijvend aantal bedden.
- Een stijging van het aantal opnames.
- Een lichte daling van de gemiddelde opnameduur.
- Een gelijkblijvend gemiddeld bezettingspercentage.
- Een zeer lichte stijging van het aantal palliatieve sedaties.
- Een sterke stijging van het aantal euthanasiegevallen.
- Een lichte daling van het aantal overplaatsingen naar verpleeghuis of huis.
- Dat er 1103 cliënten zijn aangemeld bij een hospice, waarvan 52% daadwerkelijk is opgenomen. In 31% van de gevallen dat het niet tot opname kwam, was dit omdat de cliënt inmiddels overleden was. In 15% van de gevallen zag de cliënt zelf af van opname in het hospice.
- Twee weken waarin in de hele regio geen hospicebedden beschikbaar waren. Als we Xenia niet meerekenen (waar alleen mensen terecht kunnen tussen de 16 en 40 jaar) dan waren er 4 weken waarin geen hospicebedden beschikbaar waren.

De conclusie is dat er in 2024 over het algemeen géén tekort is aan hospicebedden in de regio. Uit de cijfers blijkt echter dat de beschikbaarheid van een hospicebed niet per definitie betekent dat een aangemelde gast opgenomen kan worden.

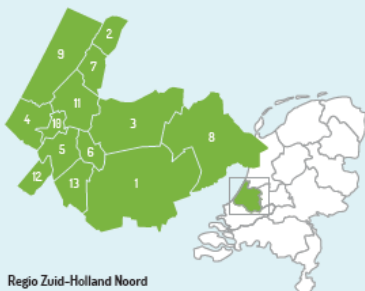
Uit de cijfers blijkt ook dat er pieken en dalen zijn. Het gaat dan ook om een momentopname en op basis hiervan kunnen geen conclusies getrokken worden voor de komende periode.

## 6. Samenvattende infographic

### Samenvatting Rapportage Kerncijfers hospices Zuid-Holland Noord 2024

#### Inleiding

- Het netwerk Palliatieve Zorg van Transmuralis heeft een signalerende rol in het aanbod en het gebruik van de palliatieve zorgplaatsen van de hospices in de regio Zuid-Holland Noord. Dit document geeft een samenvatting van de kerncijfers hospices 2024.
- Onderstaande weergave toont welke gemeenten de regio Zuid-Holland Noord omvat.



#### Hospices

- In dit cijferoverzicht zijn de gegevens van onderstaande hospices verwerkt:
- Amandi (Nieuwe Wetering)
  - Hospice De Mare (Leiderdorp)
  - Hospice Duin- en Bollenstreek (Sassenheim)
  - Hospice Issoria (Leiden)
  - Hospice Katwijk/DSV Rijnsburg (Rijnsburg)
  - Hospice Wassenaar (Wassenaar)
  - De Hospicegroep Alphen aan den Rijn Nieuwkoop (Alphen aan den Rijn, Nieuwkoop)

#### Capaciteit en bezetting

- 43** palliatieve zorgplaatsen waren beschikbaar bij de hospices.
- 581** gasten hebben zorg ontvangen.
- 76%** was het gemiddelde bezettingspercentage.
- 21** dagen was de gemiddelde opnameduur.

#### Vraag en aanbod

- Er waren 2 weken waarin geen hospicebedden beschikbaar waren.
- Er waren 20 weken waarin 8 of meer hospicebedden beschikbaar waren.

#### Verwijzers van opgenomen gasten via:



#### Aanmeldingen en redenen niet-opnemen cliënten

- Er waren in totaal **1103** aanmeldingen voor opname bij de hospices.
- 532** van deze cliënten zijn niet opgenomen bij het hospice van aanmelding.
- Bij **31%** kwam dit omdat de cliënt inmiddels overleden was.
- Bij **15%** besloot de cliënt zelf af te zien van opname in het hospice.

#### Overplaatsingen, overlijdens, palliatieve sedatie en euthanasie

- 45** gasten zijn overgeplaatst naar een VWT-organisatie of naar huis omdat zij langdurig stabiliseerden.
- 536** gasten zijn in het hospice overleden.
- 36%** van deze gasten zijn palliatief gesedeerd.
- 8%** van deze gasten heeft euthanasie laten uitvoeren.

#### Conclusies

- In 2024 was over het algemeen géén tekort aan palliatieve zorgplaatsen in de regio. Omdat er pieken en dalen zijn én omdat het gaat om een momentopname kunnen op basis van deze cijfers geen conclusies getrokken worden voor de komende periode.
- Niet alle cliënten die aangemeld waren, werden opgenomen in het hospice. Redenen hiervoor zijn o.a. dat een cliënt inmiddels overleden was of dat de cliënt zelf afzag van opname in het hospice.
- Proactieve zorgplanning is belangrijk. Inclusief het tijdig spreken over het hospice als mogelijke plek om te overlijden.

#### Meer informatie

U kunt deze Samenvatting Rapportage Kerncijfers hospices Zuid-Holland Noord 2024 ook als los PDF downloaden op de website van Transmuralis.

#### Contact

- [www.linkedin.com/company/transmuralis](https://www.linkedin.com/company/transmuralis)
- Aanmelden nieuwsbrief Transmuralis
- [www.transmuralis.nl](https://www.transmuralis.nl)

**transmuralis**  
transmuraal netwerk zuid-holland noord